

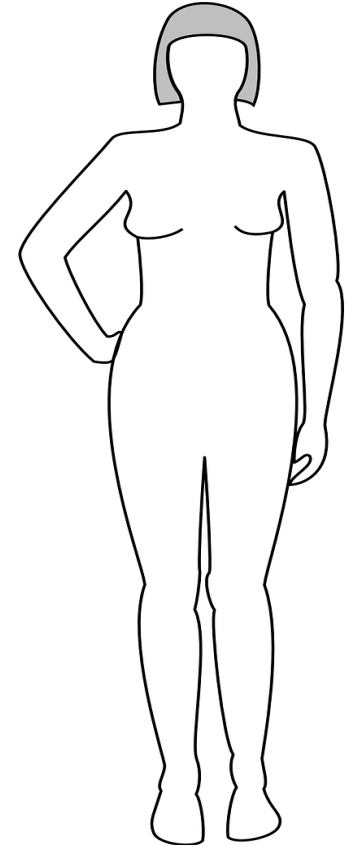
Código alumno/a: \_\_\_\_\_

Fecha: \_\_\_\_\_

Dibuja el corazón

Dibuja el estómago

Dibuja un pulmón



Ordena según el tamaño del 1 (más grande) al 4 (más pequeño):

☐ CORAZÓN

☐ RIÑÓN

☐ HÍGADO

☐ ESTÓMAGO

Sitúa los órganos que has  
dibujado en este cuerpo

Código alumno/a: \_\_\_\_\_

Fecha: \_\_\_\_\_



**¿Crees que el corazón y el estómago se conectan de algún modo? Explícalo.**

**¿Crees que el corazón y los pulmones se conectan de algún modo? Explícalo.**

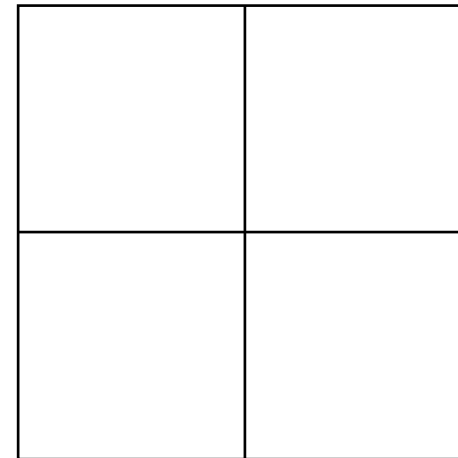

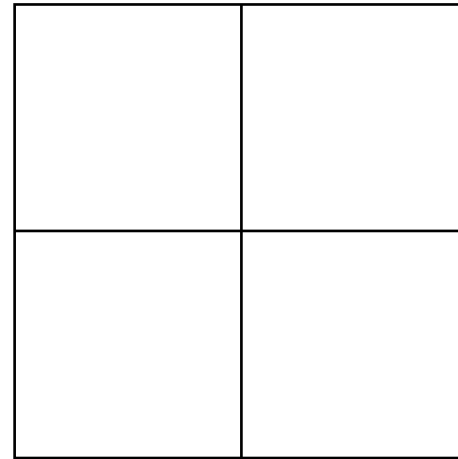

Código alumno/a: \_\_\_\_\_

Fecha: \_\_\_\_\_

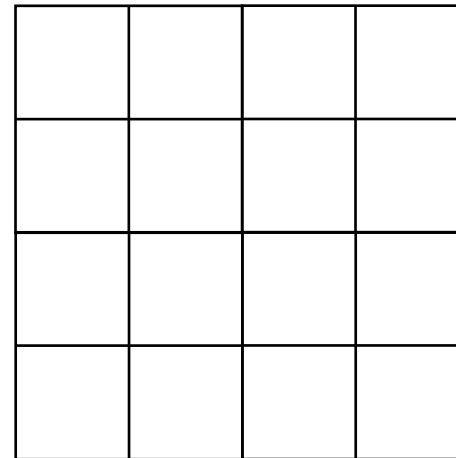
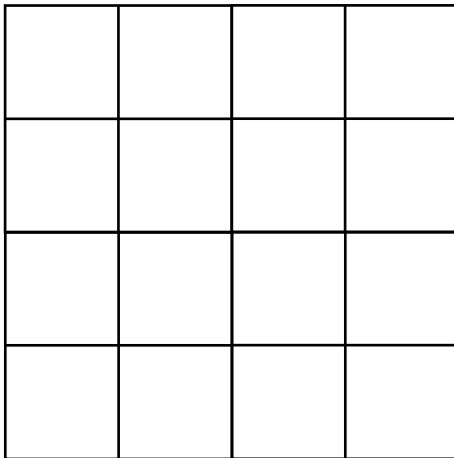
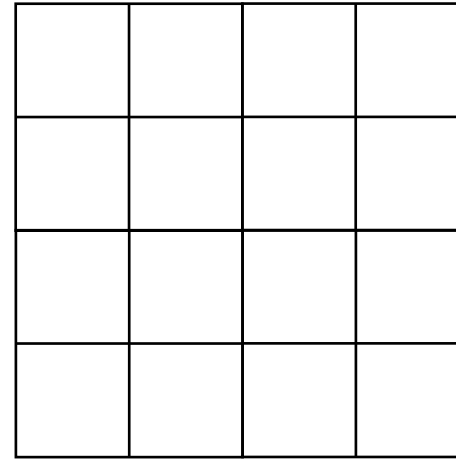
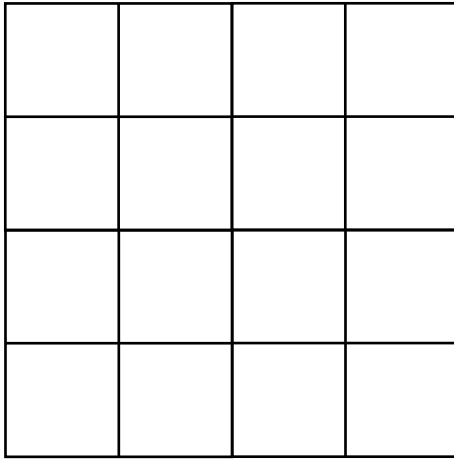
**Si este maniquí fuese un cuerpo real, ¿qué se vería al mirar desde arriba por donde se indica?:**



Plantilla para colorear el modelo tridimensional según la vista:



Plantilla para colorear el modelo tridimensional según la vista:



Código alumno/a: \_\_\_\_\_

Fecha: \_\_\_\_\_

Dibuja lo que se vería si cortásemos la manzana según se indica en cada caso:

